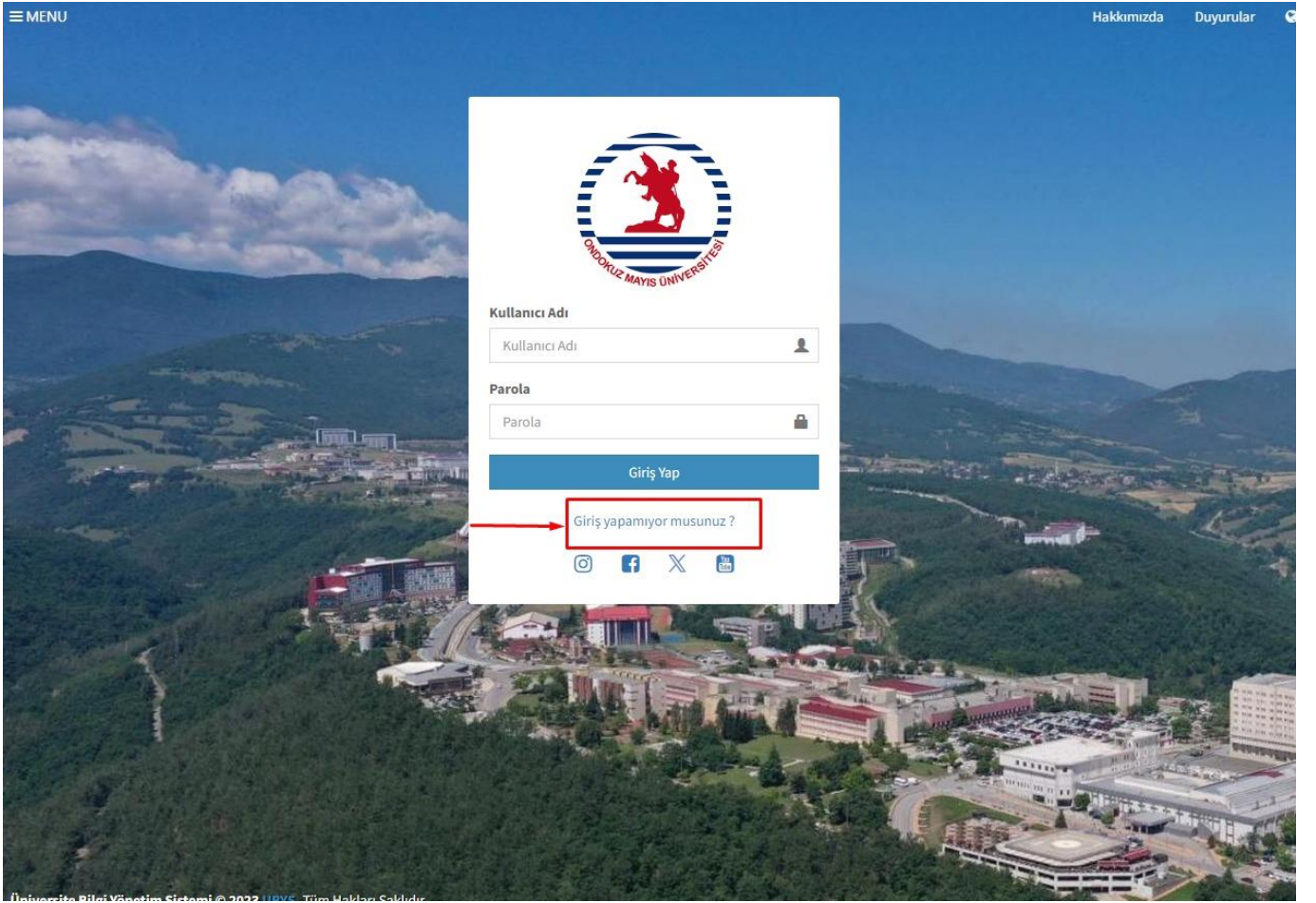


2023-2024 PEDAGOJİK FORMASYON EĞİTİMİ SERTİFİKA PROGRAMI (MEZUN) ÖĞRENCİLERİMİZİN UBYS SİSTEMİNE KAYIT VE GİRİŞLERİYE İLGİLİ BİLGİLENDİRME

2023-2024 Pedagojik Formasyon Eğitimi Sertifika Programı (Mezun) öğrencilerimiz aşağıda açıklanan aşamaları takip ederek üniversite bilgi yönetim sistemine (ubys) kayıt olabilir ve giriş yapabilirler.

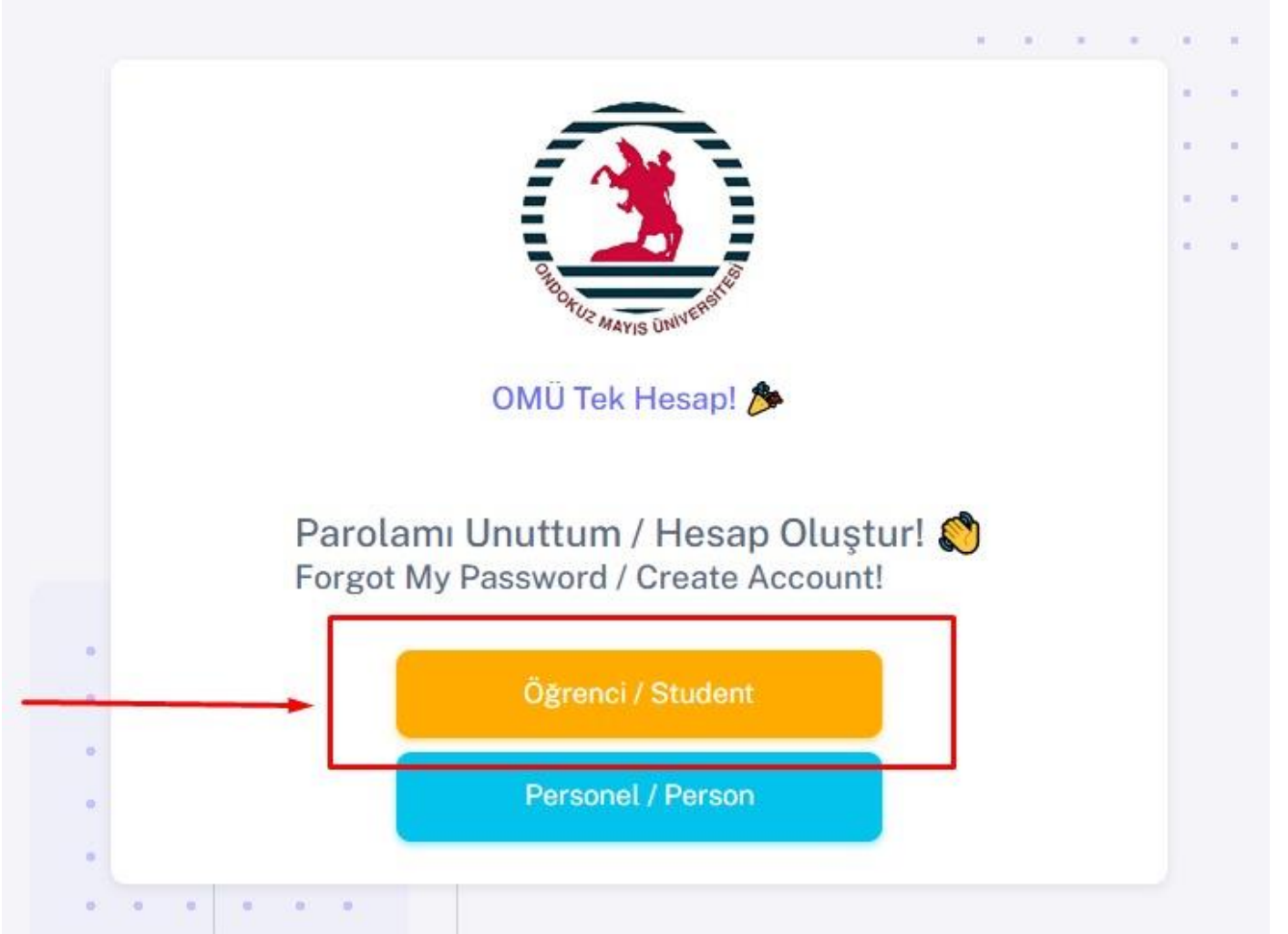
1- Tarayıcınızda <https://ubys.omu.edu.tr> sayfasını açınız.

2- Açılan sayfada “Giriş yapamıyor musunuz?” alanına tıklayınız. (Görsel 1).



Görsel 1

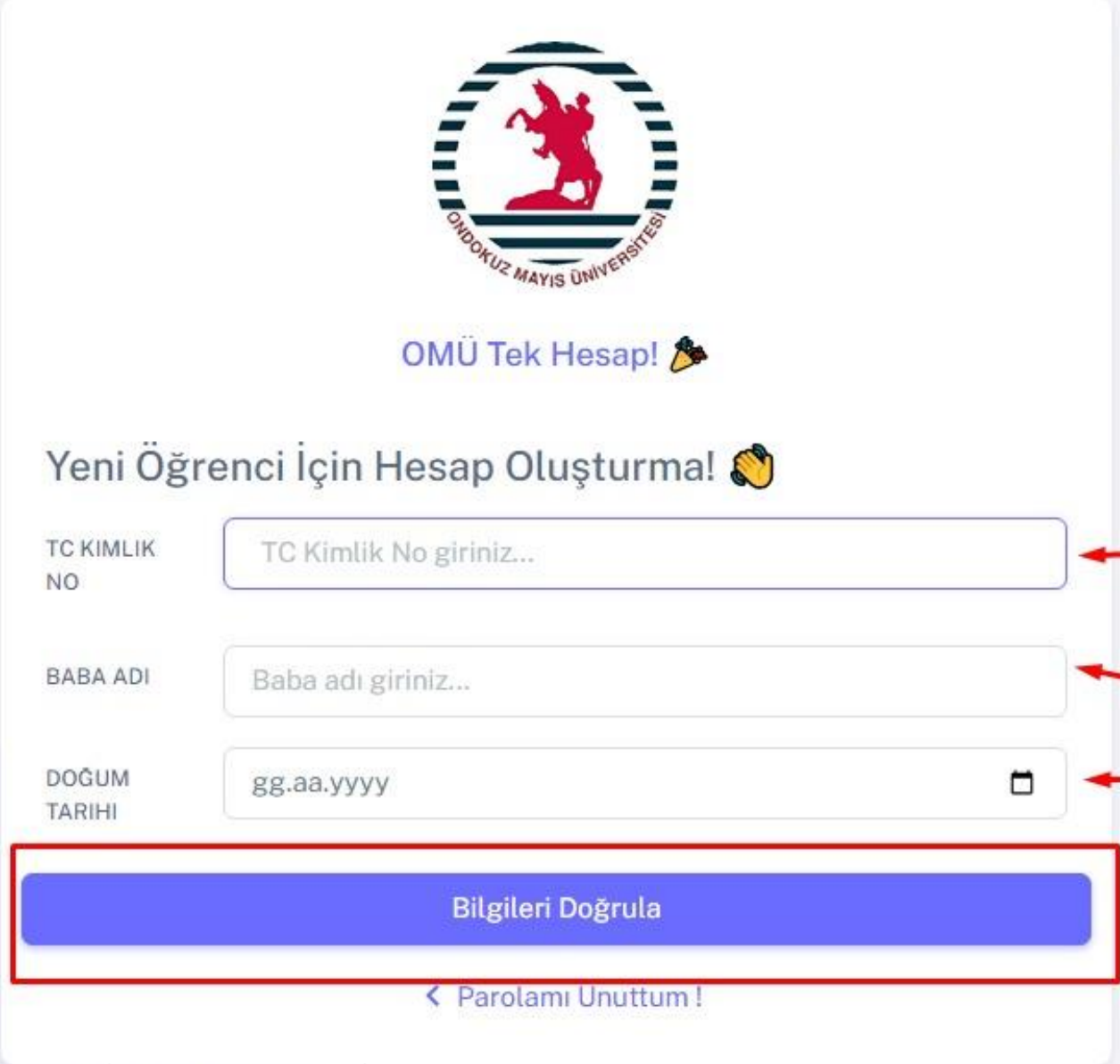
3- Yeni açılan sayfada “Öğrenci / Student” alanına tıklayınız (Görsel 2).



Görsel 2

- 4- Açılan sayfada “OMÜ’de yeni öğrenci misiniz? / Hesap Oluştur” seçeneğini tıklayınız (Görsel 3).

- 5- Açılan sayfada hesap oluşturmanız için gerekli olan **TC Kimlik No**, **Baba Adı** ve **Doğum Tarihi** bilgilerini **eksiksiz** olarak giriniz ve "**Bilgileri Doğrula**" kutucuğunu tıklayınız (Görsel 4).



OMÜ Tek Hesap! 🎓

Yeni Öğrenci İçin Hesap Oluşturma! 🙌

TC KİMLİK NO

BABA ADI


DOĞUM TARİHI


[Bilgileri Doğrula](#)

[< Parolamı Unuttum !](#)

Görsel 4

- 6- Yeni açılan sayfadaki eksik bilgilerinizi tamamlayınız. Güncel cep telefonu numaranızı eklemek için “Numaramı Ekle / Değiştir” kutucuğuna tıklayınız (Görsel 5).




ONDOKUZ MAYIS ÜNİVERSİTESİ

OMÜ Tek Hesap! 🍦

Yeni Öğrenci İçin Hesap Oluşturma! 🙌

ÜBYS HESABINIZ

#1. EPOSTA

TC KIMLIK NO

FAKÜLTE

BÖLÜM

CEP TELEFONU

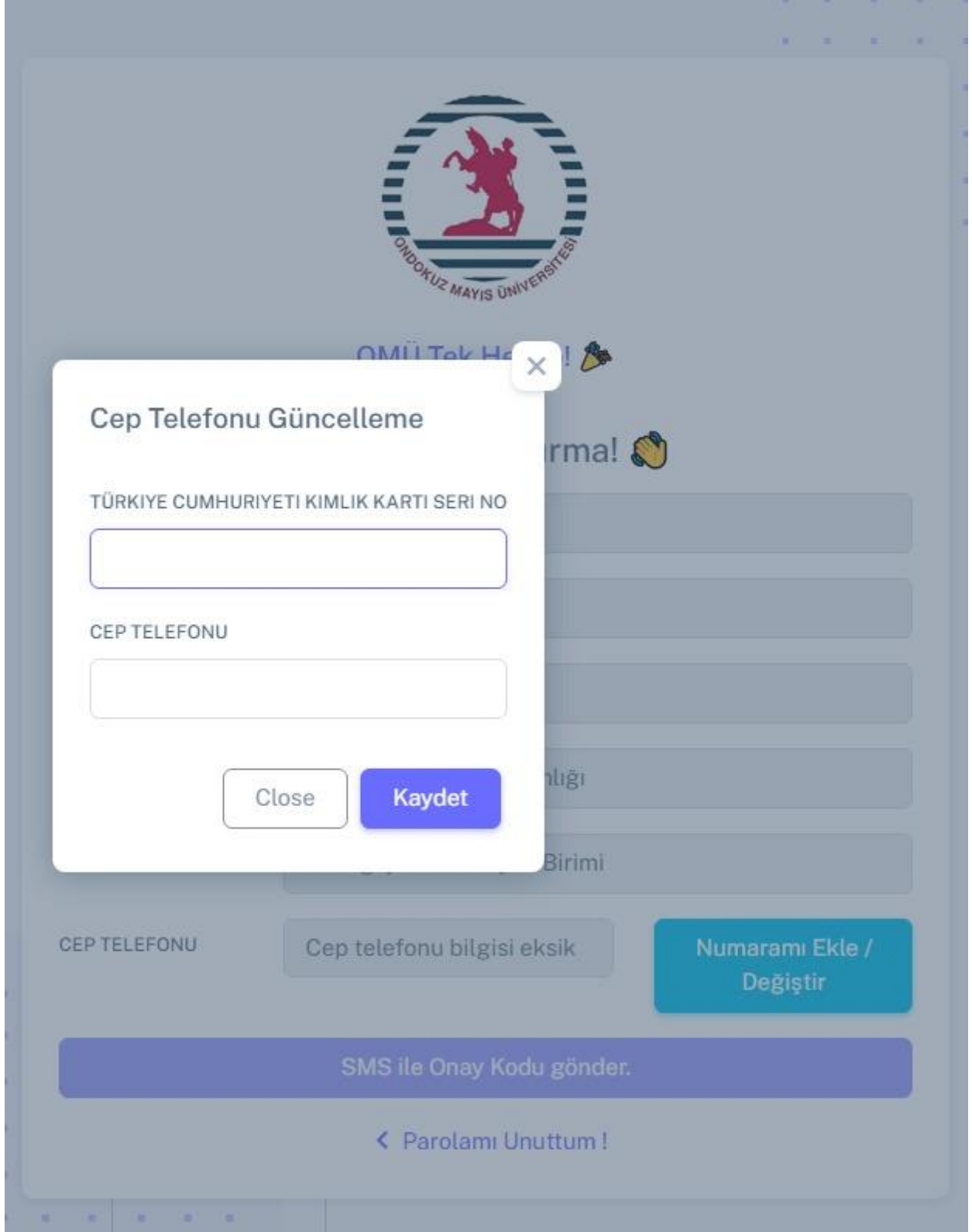
Numaramı Ekle / Değiştir

SMS ile Onay Kodu gönder.

[← Parolamı Unuttum !](#)

Görsel 5

- 7- Açılan pencerede “Türkiye Cumhuriyeti Kimlik Kartı Seri No” ve “Cep Telefonu” bilgilerini ilgili alanlara yazarak “Kaydet” butonuna tıklayınız (Görsel 6).



The image shows a mobile application interface with a dialog box for updating a mobile phone number. The dialog box is titled "Cep Telefonu Güncelleme" and contains two input fields: "TÜRKİYE CUMHURİYETİ KİMLİK KARTI SERİ NO" and "CEP TELEFONU". Below the fields are two buttons: "Close" and "Kaydet". The background is a blurred form with a "Numaramı Ekle / Değiştir" button and a "SMS ile Onay Kodu gönder." button. The Osmangazi University logo is visible at the top of the background.

Görsel 6

8- "SMS ile Onay Kodu gönder" alanına tıklayınız (Görsel 7).

ONDOKUZ MAYIS ÜNİVERSİTESİ

OMÜ Tek Hesap! 🍌

Yeni Öğrenci İçin Hesap Oluşturma! 🙌

ÜBYS HESABINIZ

#1. EPOSTA

TC KIMLIK NO

FAKÜLTE Eğitim Fakültesi Dekanlığı

BÖLÜM Pedagojik Formasyon Birimi

CEP TELEFONU Cep telefonu bilgisi eksik

Numaramı Ekle / Değiştir

SMS ile Onay Kodu gönder.

< Parolamı Unuttum !

Görsel 7

- 9- Cep telefonunuza gelen doğrulama kodunu giriniz. Parolanızı oluřturunuz ve Parola Tekrarını ilgili alana yazınız. Sonrasında “Yeni Hesap Oluřtur” alanını tıklayınız (Görsel 8).

OLUŐTURACAĐINIZ PAROLADA TÜRKÇE KARAKTER (ç, ř, ğ, ö, ü gibi) YER ALMAMALIDIR.

OMÜ Tek Hesap! 📞

23 nolu öğrenci için 532**** numaralı telefona gelen doğrulama kodunu giriniz! ✕

Yeni Öğrenci İçin Hesap Oluřturma! 🙌

ÜBYS HESABINIZ

#1. EPOSTA

TC KIMLIK NO

FAKÜLTE
Eğitim Fakültesi Dekanlığı

BÖLÜM
Pedagojik Formasyon Birimi

CEP TELEFONU

PAROLA
Parola giriniz...

PAROLA TEKRARI
Parola Tekrarı...

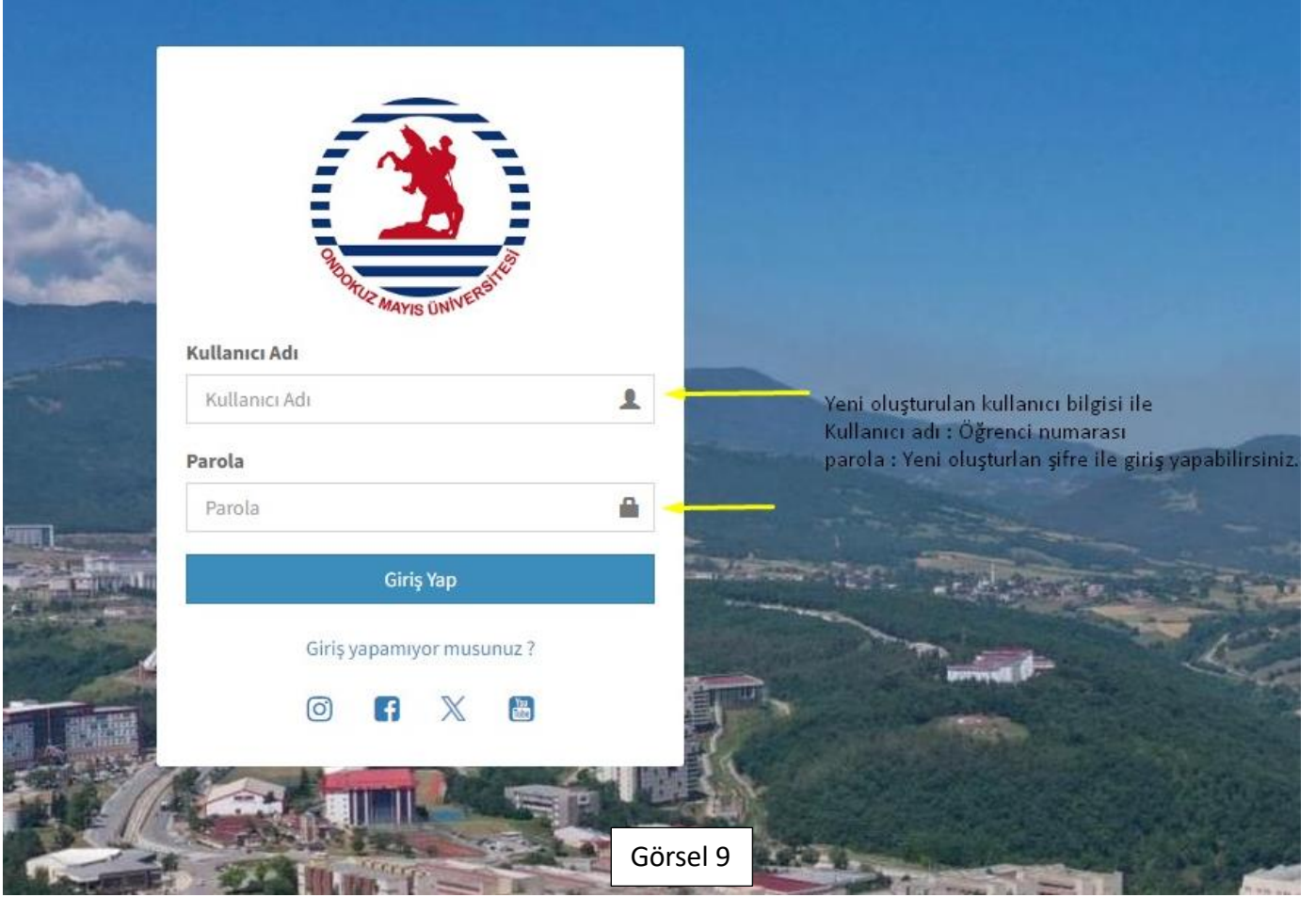
DOĐRULAMA KODU
Doğrulama kodu giriniz...

Yeni Hesap Oluřtur

< Parolamı Unuttum !

Görsel 8

10- Ana giriş sayfasına (<https://ubys.omu.edu.tr>) gidiniz. **Kullanıcı Adı** alanına “**Öğrenci Numarası**” ve “**Parola**” alanına **yeni oluşturduğunuz parolanızı** yazarak “**Giriş Yap**” butonuna tıklayınız (Görsel 9).



Yukarıdaki aşamaları takip ederek OMU UBYS sistemine giriş yapabilirsiniz.

**ONDOKUZ MAYIS ÜNİVERSİTESİ
EĞİTİM FAKÜLTESİ
PEDAGOJİK FORMASYON BİRİMİ**